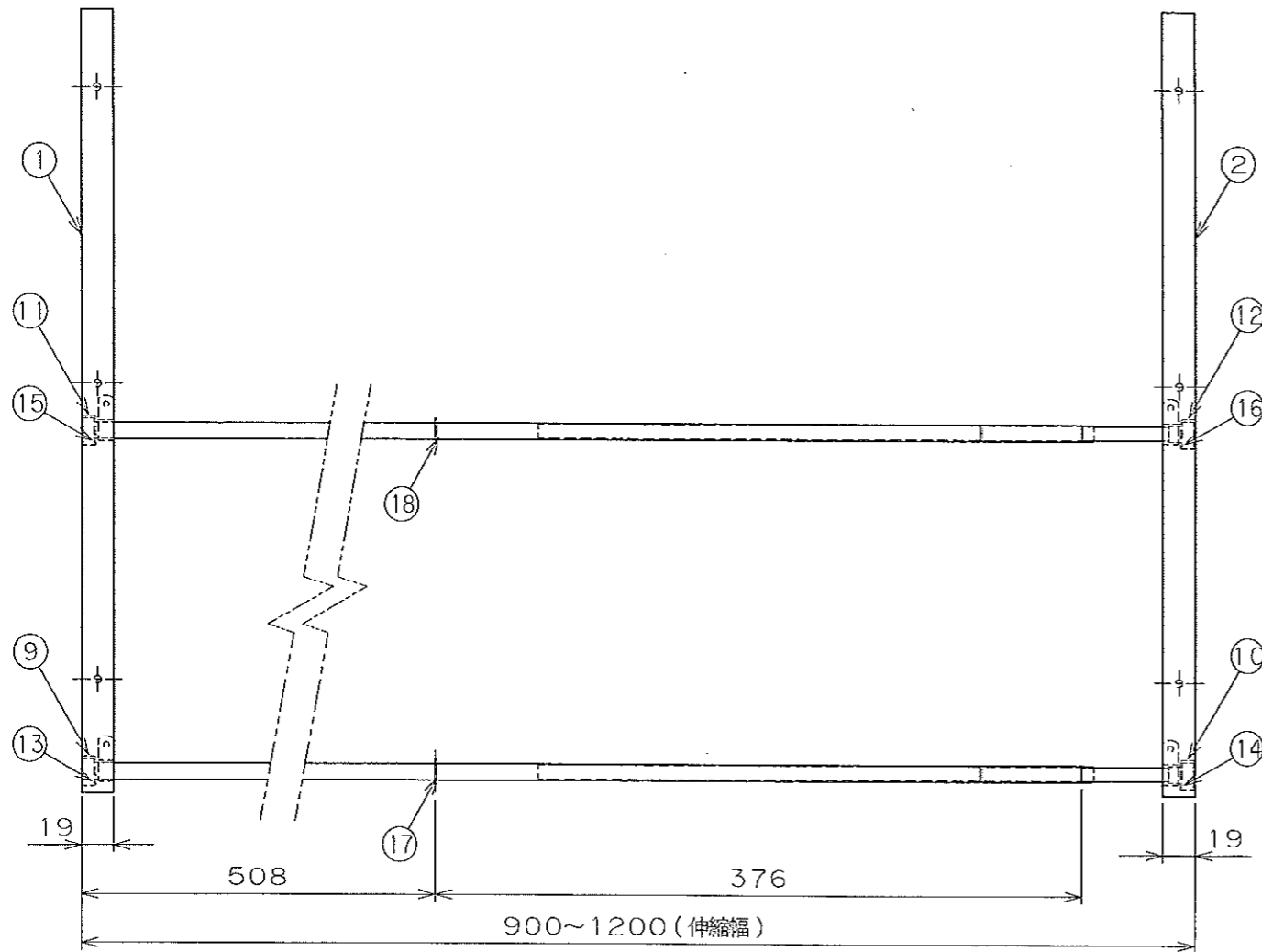
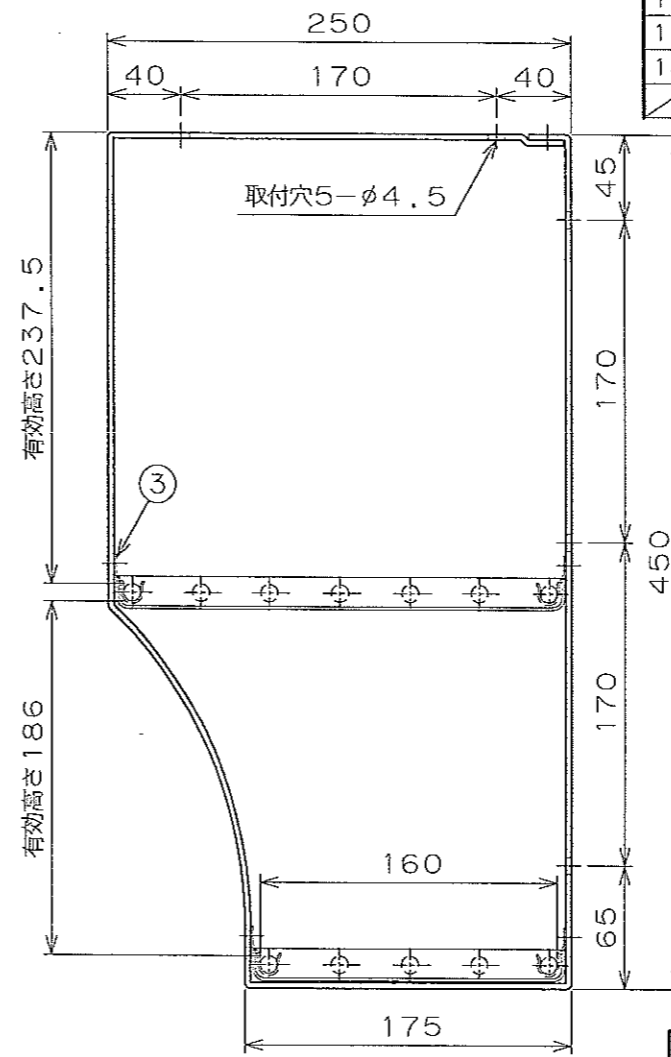


平面図

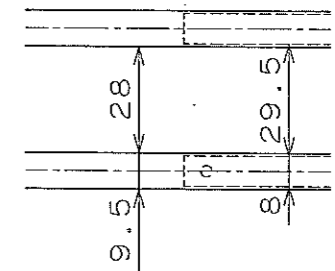


正面図

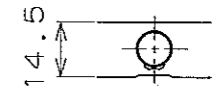


側面図

番号	名称	個数	材質	仕様
1	棚枠左	1	磨平甲丸	t3.0 シルバー粉体塗装
2	棚枠右	1	//	//
3	爪	8	△SUS430	t1.2
4	外パイプ端	4	JFE443CT	t0.4 φ9.5
5	外パイプ中	8	//	//
6	内パイプ端	4	//	t0.4 φ8.0
7	内パイプ中	8	//	//
8	外パイプ小	4	//	t0.5 φ9.5
9	キャップ5段A	1	//	t0.8
10	キャップ5段B	1	//	t0.8
11	キャップ7段A	1	//	//
12	キャップ7段B	1	//	//
13	パイプ止め5段A	1	6ナイロン	
14	パイプ止め5段B	1	//	
15	パイプ止め7段A	1	//	
16	パイプ止め7段B	1	//	
17	中止め5段	1	JFE443CT	t1.2
18	中止め7段	1	//	t1.2
	取付ねじ	10	SUS430	3X16+バインドタッピンねじ



DETAIL A  
(S=1:1)



SEC. B-B  
(S=1:1)

△2007/9/19 材質変更 (JFE443CT→SUS430)

名称	伸縮パイプ棚 2段 90~120cm TS2-120L 仕様図			
尺度	1:3 1:1	寸法	mm	承認
日付	'07年 7月 10日	設計	渡辺	製図 伊藤
図番	TS2-120L-00			

株式会社 田窪工業所